
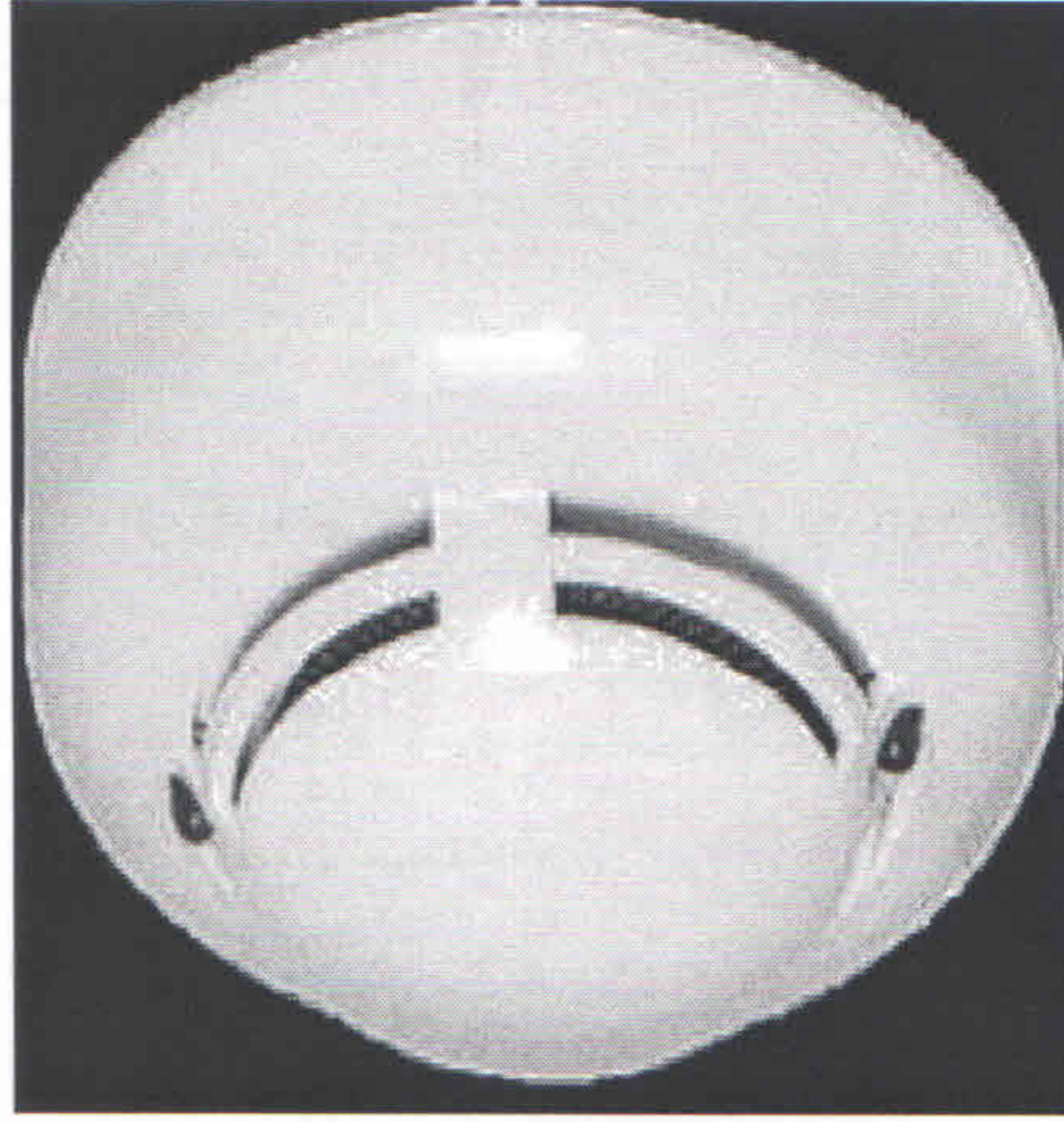





YANGIN ALARM SANTRALI KULLANMA TALİMATI




Sistem Devrede Işığ : Sistemin sorunsuz çalıştığını gösterir.

Sistem alarm verdiğinde: Eğer kırmızı **yangın ledi** ile katlara ait **Zone yangın ledi** beraber yanıyor ise o kattaki mahallerden birinde yangın var demektir yada duman dedektörüne kir veya toz girerek uyarılmış demektir. Bu durumda o kata çıkılarak yangın vs. gibi duman çıkaran kaynak varsa müdahale edilmeli.



Eğer yangın olmadığı halde  dedektörlerden kırmızı ışığı sürekli yanan varsa, dedektör içindeki toz yada gaz temizlenerek normale döndürülmeli, temizlendiği halde ışığı yanmaya devam ediyorsa arızalanmış demektir. Bu durumda değiştirilerek sistem aktif hale getirilmelidir. **Reset tuşuna** basılarak alarmın silindiğine bakılmalı alarm silinmişse ve sistem devrede yeşil led i yanıyor ise sistem çalışmaktadır ve sorun yoktur.

Dedektörlerden uyarılan (Kırmızı lambaları sürekli yanar) olmadığı halde alarm vermeye devam ediyorsa  yangın alarm butonlarından birine basılmış olabilir bu durumda camı değiştirilerek sorun giderilmelidir.

Dahili alarmlar: Sistem hatası veya elektrik beslemesinden (güç, batarya, DC voltaj) kaynaklanan hata nedeniyle alarm veriyorsa **buzzer susturma** tuşuna basılarak, dahili alarm susturulmalı ve arızayı giderecek ilgililere haber verilmelidir.


Tuncut KUL
MÜHENDİSİ
TEKNİK BİRİM SORUMLUSU